



**Procedimiento de Prevención en el Aula**

**Fecha**  
04/05/2021

**Página**  
1 de 8

**Área**  
Retorno seguro a clases COVID - 19.


**Versión Anexo**  
01

## PROCEDIMIENTO DE PREVENCIÓN EN EL AULA

---

**“Escuela G-771 San José de Cóllico Curanilahue”**

	<b>ELABORACION</b>	<b>REVISION</b>	<b>APROBACION</b>
<b>Nombre</b>	<b>Rolando Alarcón Jara</b>	<b>Conrado Fernández Cartes</b>	<b>Jaime Arias Zambrano</b>
<b>Cargo</b>	Prevencionista de Riesgos	Directora Establecimiento	Encargado de Prevención DEM
<b>Fecha</b>	04/05/2021	04/05/2021	

	<b>Procedimiento de Prevención en el Aula</b>	<b>Fecha</b> 04/05/2021	<b>Página</b> 2 de 8
	<b>Área</b> Retorno seguro a clases COVID - 19.		<b>Versión Anexo</b> 01

## **DESCRIPCIÓN**


El presente procedimiento tiene como objetivo dar a conocer las acciones y medidas preventivas en el momento de que los alumnos ingresan a la sala de clases, evitando el contagio del COVID-19, manteniendo la distancia y el control en todo momento de la seguridad y salud de las y los estudiantes.

## **OBJETIVO**

Crear una cultura interna en la comunidad educativa de autocuidado, a fin de mantener la seguridad e integridad física de todos los integrantes del establecimiento.

## **OBJETIVOS ESPECÍFICOS**

- Organizar a la comunidad escolar en torno a responsabilidades y funciones que deben desempeñar en el caso de tomar las clases presenciales.
- Socializar con todos los estamentos de la comunidad escolar los diferentes protocolos de procedimientos en limpieza y desinfección del establecimiento, atención puerta, alimentación, recreos, atención en sala, fiscalizaciones en baños, lavado de manos, etc.
- Evaluar y mejorar los procedimientos y acciones que mantiene en el “plan COVID” a medida que se presentan nuevas observaciones y mejoras.
- Mantener permanentemente informada a la comunidad educativa, sobre las acciones y/o procedimientos a desarrollar en el plan COVID ente un eventual caso.


	<b>Procedimiento de Prevención en el Aula</b>	<b>Fecha</b> 04/05/2021	<b>Página</b> 3 de 8
	<b>Área</b> Retorno seguro a clases COVID - 19.		<b>Versión Anexo</b> 01

### **ALCANCE**

Este procedimiento se aplica a docentes, asistentes de la educación y estudiantes, quienes deberán cumplir a cabalidad de lo dispuesto en el siguiente procedimiento al interior de la sala de clases.

### **RESPONSABILIDADES**

<b>ACTIVIDAD</b>	<b>RESPONSABILIDAD</b>
Elaboración y Actualización	Rolando Alarcón Jara
Revisión	Conrado Fernández Cartes
Aprobación	Jaime Arias Zambrano
Emisión y Distribución	Monitor de seguridad de los establecimientos
Ejecución y Aplicación	Monitor de seguridad de los establecimientos
Control de Ejecución (Verificación)	Rolando Alarcón Jara
Capacitación	Rolando Alarcón Jara

	<b>Procedimiento de Prevención en el Aula</b>	<b>Fecha</b> 04/05/2021	<b>Página</b> 4 de 8
	<b>Área</b> Retorno seguro a clases COVID - 19.		<b>Versión Anexo</b> 01

## DEFINICIONES

**Riesgos:** Evaluación de un evento peligroso asociado con su probabilidad de ocurrencia y sus consecuencias.

**Daño Potencial:** Se trata del grado de efectos que puede producir en un riesgo, este dato se emplea para ver la peligrosidad.

**Medidas de Control:** Medidas y actividades que pueden aplicarse para prevenir o evitar un riesgo dentro de una actividad.


**E.P.P.:** Es todo equipo de protección, que se entrega para uso personal al funcionario para evitar cualquier riesgo que entrañan en sus labores.

**COVID - 19:** Es una afección respiratoria que se puede propagar de persona a persona.

**D.E.M.:** Es la sigla de Departamento de Educación Municipal


**E.P.P:** Elementos de protección personal: Los docentes, asistentes de educación y estudiantes siempre deben utilizar los siguientes elementos, aparatos y dispositivos destinados a la protección frente a los riesgos.

- Mascarillas
- Alcohol gel
- Guantes
- Escudos faciales
- Protección ocular

	<b>Procedimiento de Prevención en el Aula</b>	<b>Fecha</b> 04/05/2021	<b>Página</b> 5 de 8
	<b>Área</b> Retorno seguro a clases COVID - 19.		<b>Versión Anexo</b> 01


### **ANTES DE INICIAR LA CLASE:**

1. Es importante preparar las instalaciones del establecimiento antes de la llegada de los estudiantes, considerando medidas de prevención como disponer de alcohol gel al interior de cada sala de clases y ventilar el ambiente previo al ingreso de las y los estudiantes.
2. Procurar lavarse las manos con agua y jabón antes de la jornada y repetir en cada recreo, especialmente antes y después de comer.
3. Utilice su mascarilla y disponer una de recambio.
4. Disponer de mascarillas en la sala de clases para poder proveerle a algún estudiante que no cuente con ella, en caso de cambio.
5. Mantener alcohol gel en la sala de clases.
6. Aplicar alcohol gel de forma constante en las manos, en la manilla de la puerta de la sala de clases.
7. Docentes y asistentes de la educación deben llegar con tiempo a su sala de clases y ventilar el ambiente previo al ingreso de los estudiantes
8. Evite agrupar a las y los estudiantes en duplas, tríos o en grupos.
9. Que sean únicamente los profesores quienes se cambien de sala, no los estudiantes.
10. Se deben crear circuitos de circulación demarcados en: pasillos, patio, comedores, etc.

	<b>Procedimiento de Prevención en el Aula</b>	<b>Fecha</b> 04/05/2021	<b>Página</b> 6 de 8
	<b>Área</b> Retorno seguro a clases COVID - 19.		<b>Versión Anexo</b> 01

### **SOBRE EL COMPORTAMIENTO AL INTERIOR DE LA SALA DE CLASES:**

1. Al momento del ingreso de los estudiantes a la sala de clases procurar que este proceso se realice por turnos.
2. Se sugiere que entren grupos de cinco alumnos en cada caso, hasta completar la asistencia total de la clase.
3. Explicar las medidas de seguridad necesarias a sus alumnos(as) y asígneles roles para reforzar su cumplimiento
4. Instaurar nuevas rutinas de saludo a distancia dentro de la sala de clases, que no impliquen contacto físico.
5. Hacer seguimiento a las y los estudiantes reportados como ausentes.
6. Promover el trabajo individual de las y los alumnos(as) y el resguardo del uso personal de los materiales como lápices, tijeras, regla, papeles, etc. Explicar que, si bien se valora poder compartir utensilios y materiales entre los compañeros, la contingencia nos hace evitar este tipo de acciones por ahora.
7. Velar por el uso de mascarillas entre sus estudiantes durante toda la jornada, y promueva el uso de señas, carteles, símbolos y claves para poder comunicarse por parte de las y los estudiantes.
8. Las nuevas formas de comunicación y participación deben ser explicadas al inicio de la clase.
9. Utilice recursos gráficos y audiovisuales para reforzar su mensaje, pero evite sacarse la mascarilla.
10. En el caso de los estudiantes más pequeños, intente que no se lleven estos materiales a la boca y explique la necesidad de no llevarse las manos al rostro.
11. En el caso de los estudiantes en los primeros niveles, enseñar y practicar con ellos el estornudo, de etiqueta, llevándose el codo al rostro para estornudar.
12. Indicar dónde están los dispensadores de alcohol gel dentro de la sala y fuera de ella para que los alumnos puedan hacer uso apropiado de estos productos(inducción).
13. Seguir el manual de limpieza y desinfección establecido por el Ministerio de Salud, según cada caso, de acuerdo con el protocolo de su establecimiento.
14. En lo posible, mantener puertas y ventanas de la sala abiertas con el objetivo de promover la ventilación.
15. prohibir en todo momento el consumo de alimentos al interior de la sala de clases generación de residuos por parte de los estudiantes.
16. Solicitar a sus alumnos evitar el contacto con teléfonos celulares y otros elementos de contacto frecuente, que deben ser desinfectados. De ser posible, sugiérales que no lo lleven a la escuela.
17. Promover actividades al aire libre y coordine con otros docentes para hacer uso de espacios amplios.

	<b>Procedimiento de Prevención en el Aula</b>	<b>Fecha</b> 04/05/2021	<b>Página</b> 7 de 8
	<b>Área</b> Retorno seguro a clases COVID - 19.		<b>Versión Anexo</b> 01

18. Procurar que sus alumnos no compartan material durante la clase. Y en los recreos, aprovechar de ventilar la sala por lo menos tres veces al día.
19. Antes de salir a los recreos recordarle a los estudiantes acercarse a los dispensadores de alcohol gel para aplicarse el producto, lavarse las manos al retornar a la sala y hacer uso de vasos personales para tomar agua en los baños. **Bajo ningún punto de vista permita que tomen agua directo de las llaves.**
20. Organizar la salida de la sala de manera dosificada cuando deba hacerlo.
21. Hacer hincapié en la necesidad e importancia de guardar distancia física por el propio bien y el de sus alumnos, ya que los niños y adolescentes suelen ser afectuosos y cercanos entre ellos.
22. En ese sentido, es recomendable que establezca medidas de distanciamiento físico al interior de la sala de clases haciendo un correcto uso del espacio que dispone.


### **SALIDA DE LA SALA:**

#### **1.- Al baño:**

- a) Las y los estudiantes de primer ciclo, que requiera ir en horario de clases al baño, debe ser acompañado por el asistente de sala, quien velará por que los niños(as) realicen bien el proceso de lavado de manos antes de reingresar a clases.
- b) Los alumnos que requieran ir al baño por problemas de salud, debe hacer llegar al establecimiento el certificado médico que acredite su incontinencia y poco control de esfínter.
- c). El profesor jefe y de cada asignatura debe informar a los estudiantes los protocolos de salidas de la sala, sabiendo que los recreos son para ir al baño, debiéndose hacer un buen uso de este tiempo.

#### **2.- Salida a biblioteca u otras dependencias:**

- a.- El docente debe preparar con anticipación su clase, llevando todo el material a utilizar en ésta para evitar salidas en horas de clases.
- b.- En el caso de haber olvidado algún material por haberse trasladado de una sala a otra, enviar a la asistente a buscar lo requerido.
- c.- Si no cuenta con asistente y necesita enviar a un alumno, preocúpese de que su tiempo fuera de la sala sea breve, al ingresar nuevamente el o la estudiante debe aplicarse una vez más alcohol gel en las manos.

	<b>Procedimiento de Prevención en el Aula</b>	<b>Fecha</b> 04/05/2021	<b>Página</b> 8 de 8
	<b>Área</b> Retorno seguro a clases COVID - 19.		<b>Versión Anexo</b> 01

### **MEDIDAS PREVENTIVAS**

- 1.- Llevar siempre mascarilla durante las clases. Procurar que los estudiantes utilicen sus mascarillas todo el tiempo durante las clases.
- 2.- Lavarse las manos con agua y jabón antes de la jornada, durante los cambios de sala y en las salidas a recreo, especialmente antes y después de comer.
- 3.- Disponer de alcohol gel (dispensador) en la sala de clases y aplicarlo de forma constante en las manos, como también en la manilla de la puerta.
- 4.- Instaurar nuevas rutinas de saludo a distancia dentro de la sala de clases, que no impliquen contacto físico.
- 5.- Prohibir en todo momento el consumo de alimentos en el aula.
- 6.- Guardar distancia física con otras personas, resaltando el propósito de su uso a los estudiantes.
- 7.- Reorganizar la distribución de la sala y reorientar los escritorios y/o mesas tratando de distanciarlos lo máximo que sea posible.
- 8.- Ventilar las salas de clases al menos tres veces al día, idealmente durante los recreos.
- 9.- Evitar que los estudiantes compartan material, explicarles la razón de esta medida.
- 11.-En la sala debe haber: stock mascarillas, guantes, toallas húmedas para limpiar cubiertas de mesas y toallas de papel.